

ОТЧЕТ О ФИНАНСОВЫХ РЕЗУЛЬТАТАХ ДЕЯТЕЛЬНОСТИ УЧРЕЖДЕНИЯ



на 1 января 2023 г.

Учреждение МДОУ "Детский сад №9 комбинированного вида"  
 Сбособненное подразделение \_\_\_\_\_  
 Учредитель \_\_\_\_\_  
 Наименование органа, осуществляющего полномочия учредителя Муниципальное учреждение "Лужский центр бухгалтерского учета и контроля"  
 Периодичность: годовая  
 Единица измерения: руб.

Форма по ОКУД	0503721
Дата по ОКПО	01.01.2023
ИНН	01096261
	4710025751
по ОКТМО	
по ОКПО	
ИНН	
Глава по БК	500
по ОКЕИ	383

Наименование показателя	Код строки	Код аналитики	Деятельность с целевыми средствами	Деятельность по государственному заданию	Приносящая доход деятельность	Итого
1	2	3	4	5	6	7
<b>Доходы</b>	010	100	1 982 228,20	41 529 385,28	3 292 777,10	46 804 370,58
в том числе:						
Доходы от оказания платных услуг (работ)		131	-	40 653 405,28	2 981 930,82	43 635 336,08
Доходы от компенсации затрат		134	-	-	310 846,28	310 846,28
Поступления текущего характера бюджетным и автономным учреждениям от сектора государственного управления		152	1 982 228,20	-	-	1 982 228,20
Прочие неденежные безвозмездные поступления		199	-	875 960,00	-	875 960,00
<b>Расходы</b>	150	200	1 270 390,03	44 897 647,01	3 251 771,71	49 419 808,75
в том числе:						
Заработная плата		211	-	26 971 356,58	20 350,53	26 991 707,09
Начисления на выплаты по оплате труда		213	-	8 139 549,67	6 303,83	8 145 853,50
Услуги связи		221	-	18 724,69	-	18 724,69
Коммунальные услуги		223	-	3 932 257,77	-	3 932 257,77
Работы, услуги по содержанию имущества		225	-	398 545,32	-	398 545,32
Прочие работы, услуги		226	323 041,08	117 135,79	-	440 176,87
Пенсии, пособия, выплачиваемые работодателями, нанимателями бывшим работникам в денежной форме		264	-	2 889,84	-	2 889,84
Социальные пособия и компенсации персоналу в денежной форме		266	-	109 672,20	-	109 672,20
Амортизация		271	-	2 418 651,56	5 016,58	2 423 668,14
Расходование материальных запасов		272	947 348,95	2 197 974,38	3 220 100,77	6 365 424,10
Налоги, пошлины и сборы		291	-	572 699,00	-	572 699,00
Штрафы за нарушение законодательства о закупках и нарушение условий контрактов (договоров)		293	-	8 190,23	-	8 190,23
Другие экономические санкции		295	-	10 000,00	-	10 000,00
Чистый операционный результат (стр. 301 - стр. 302); (стр. 310 + стр. 410)	300		711 838,17	-3 368 261,75	41 005,39	-2 615 438,19
Операционный результат до налогообложения (стр. 010 - стр. 150)	301		711 838,17	-3 368 261,75	41 005,39	-2 615 438,19
Налог на прибыль	302		-	-	-	-
<b>Операции с нефинансовыми активами (стр. 320 + стр. 330 + стр. 350 + стр. 360 + стр. 370 + стр. 380 + стр. 390 + стр. 400)</b>	310		-35 530,26	-1 452 749,87	-54 671,33	-1 542 951,46
Чистое поступление основных средств	320		-	-522 403,13	-5 016,58	-527 419,71
в том числе:						
увеличение стоимости основных средств	321	310	747 368,43	1 896 248,43	-	2 643 616,86
уменьшение стоимости основных средств	322	41X	747 368,43	2 418 651,58	5 016,58	3 171 036,57
Чистое поступление нематериальных активов	330		-	-	-	-
в том числе:						
увеличение стоимости нематериальных активов	331	320	-	-	-	-
уменьшение стоимости нематериальных активов	332	42X	-	-	-	-
Чистое поступление непроизведенных активов	350		-	-	-	-
в том числе:						
увеличение стоимости непроизведенных активов	351	330	-	-	-	-
уменьшение стоимости непроизведенных активов	352	43X	-	-	-	-
Чистое поступление материальных запасов	360		-35 530,26	-930 346,74	-49 654,75	-1 015 531,75
в том числе:						
увеличение стоимости материальных запасов	361	340	911 818,69	1 267 827,64	3 170 446,02	5 349 892,35
из них:						
уменьшение стоимости материальных запасов	362	440	947 348,95	2 197 974,38	3 220 100,77	6 365 424,10
из них:						
Чистое поступление прав пользования	370		-	-	-	-
в том числе:						
увеличение стоимости прав пользования	371	35X	-	-	-	-
уменьшение стоимости прав пользования	372	45X	-	-	-	-
Чистое изменение затрат на изготовление готовой продукции (работ, услуг)	380		-	-	-	-
в том числе:						
увеличение затрат	391	x	1 045 420,03	49 460 159,58	3 251 771,71	53 757 351,32
уменьшение затрат	392	x	1 045 420,03	49 460 159,58	3 251 771,71	53 757 351,32
<b>Расходы будущих периодов</b>	400	x	-	-	-	-
<b>Операции с финансовыми активами и обязательствами (стр. 420 - стр. 510)</b>	410		747 368,43	-1 915 531,88	95 676,72	-1 072 486,73
<b>Операции с финансовыми активами (стр. 430 + стр. 440 + стр. 450 + стр. 460 + стр. 470 + стр. 480)</b>	420		3 043 769,81	9 726 704,93	-34 633,04	12 735 841,70
Чистое поступление денежных средств и их эквивалентов	430		-	84 362,74	133 621,49	217 984,23
в том числе:						
поступление денежных средств и их эквивалентов	431	510	1 982 228,20	40 653 405,26	3 461 031,63	46 096 665,09
выбытие денежных средств и их эквивалентов	432	610	1 982 228,20	40 569 042,52	3 327 410,14	45 878 680,86
Чистое поступление ценных бумаг, кроме акций	440		-	-	-	-
в том числе:						
увеличение стоимости ценных бумаг, кроме акций и иных финансовых инструментов	441	520	-	-	-	-
уменьшение стоимости ценных бумаг, кроме акций и иных финансовых инструментов	442	620	-	-	-	-
Чистое поступление акций и иных финансовых инструментов	450		-	-	-	-
в том числе:						
увеличение стоимости акций и иных финансовых инструментов	451	530	-	-	-	-
уменьшение стоимости акций и иных финансовых инструментов	452	630	-	-	-	-
Чистое предоставление займов (суд)	460		-	-	-	-
в том числе:						
увеличение задолженности по предоставленным займам (ссудам)	461	540	-	-	-	-
уменьшение задолженности по предоставленным займам (ссудам)	462	640	-	-	-	-
Чистое поступление иных финансовых активов	470		-	-	-	-
в том числе:						
увеличение стоимости иных финансовых активов	471	550	-	-	-	-
уменьшение стоимости иных финансовых активов	472	650	-	-	-	-
Чистое увеличение дебиторской задолженности	480		3 043 769,81	9 642 342,19	-168 254,53	12 517 857,47
в том числе:						
увеличение дебиторской задолженности	481	560	5 025 998,01	50 398 843,64	3 292 777,10	58 717 618,75
уменьшение дебиторской задолженности	482	660	1 982 228,20	40 756 501,45	3 461 031,63	46 199 761,28
<b>Операции с обязательствами (стр. 520 + стр. 530 + стр. 540 + стр. 550 + стр. 560)</b>	510		2 296 401,38	11 642 236,81	-130 309,76	13 808 328,43
Чистое увеличение задолженности по внутренним привлеченным займам	520		-	-	-	-
в том числе:						
увеличение задолженности по внутренним привлеченным займам	521	710	-	-	-	-
уменьшение задолженности по внутренним привлеченным займам	522	810	-	-	-	-
Чистое увеличение задолженности по внешним привлеченным займам	530		-	-	-	-
в том числе:						
увеличение задолженности по внешним привлеченным займам	531	720	-	-	-	-
уменьшение задолженности по внешним привлеченным займам	532	820	-	-	-	-
Чистое увеличение прочей кредиторской задолженности	540		-747 368,43	784 192,10	-130 309,76	-93 486,09
в том числе:						
увеличение прочей кредиторской задолженности	541	730	1 982 228,20	45 283 539,92	3 199 290,36	50 465 058,50

уменьшение прочей кредиторской задолженности	542	830	2 729 596,63	44 499 347,82	3 329 600,14	50 558 544,59
Чистое изменение доходов будущих периодов	550	x	3 043 769,81	9 875 393,00	-	12 719 162,81
Чистое изменение резервов предстоящих расходов	560	x	-	1 182 651,71	-	1 182 651,71

Руководитель  В.В. Коверзнева (подпись) (расшифровка подписи)  
 Главный бухгалтер  М.А. Гриднева (подпись) (расшифровка подписи)

Исполнитель  бухгалтер (должность)  
 (подпись)  
 (расшифровка подписи)  
 \_\_\_\_\_ (телефон, e-mail)

31 января 2023 г.

**ОТЧЕТ  
ОБ ИСПОЛНЕНИИ УЧРЕЖДЕНИЕМ ПЛАНА ЕГО ФИНАНСОВО-ХОЗЯЙСТВЕННОЙ ДЕЯТЕЛЬНОСТИ**

на 1 января 2023 г.

Учреждение МДОУ "Детский сад №9 комбинированного вида"  
 Обособленное подразделение \_\_\_\_\_  
 Учредитель \_\_\_\_\_  
 Наименование органа, осуществляющего полномочия учредителя \_\_\_\_\_  
 Вид финансового обеспечения (деятельности) Муниципальное учреждение "Лужский центр бухгалтерского учета и контроля"  
Субсидии на выполнение государственного (муниципального) задания  
 Периодичность: квартальная, годовая  
 Единица измерения: руб.

Форма по ОКУД

Дата

по ОКПО

по ОКТМО

по ОКПО

Глава по БК

по ОКЕИ

КОДЫ
0503737
01.01.2023
01096261
500
383

**1. Доходы учреждения**

Наименование показателя	Код строки	Код аналитики	Утверждено плановых назначений	Исполнено плановых назначений					Сумма отклонения
				через лицевые счета	через банковские счета	через кассу учреждения	некассовыми операциями	итого	
1	2	3	4	5	6	7	8	9	10
Доходы - всего	010		40 653 405,26	40 653 405,26	-	-	-	40 653 405,26	-
Доходы от оказания платных услуг (работ), компенсаций затрат	040	130	40 653 405,26	40 653 405,26	-	-	-	40 653 405,26	-

## 2. Расходы учреждения

Наименование показателя	Код строки	Код аналитики	Утверждено плановых назначений	Исполнено плановых назначений					Сумма отклонения
				через лицевые счета	через банковские счета	через кассу учреждения	некассовыми операциями	итого	
1	2	3	4	5	6	7	8	9	10
Расходы - всего	200	х	40 682 681,15	40 569 042,52	-	-	-	40 569 042,52	113 638,63
в том числе:									
Фонд оплаты труда учреждений		111	26 167 053,69	26 167 053,69	-	-	-	26 167 053,69	-
Иные выплаты персоналу учреждений, за исключением фонда оплаты труда		112	1 025,90	-	-	-	-	-	1 025,90
Взносы по обязательному социальному страхованию на выплаты по оплате труда работников и иные выплаты работникам учреждений		119	7 870 779,93	7 870 779,93	-	-	-	7 870 779,93	-
Прочая закупка товаров (услуг)		244	2 483 938,40	2 466 863,58	-	-	-	2 466 863,58	17 074,82
Закупка энергетических ресурсов		247	3 550 291,16	3 470 566,25	-	-	-	3 470 566,25	79 724,91
Пособия, компенсации и иные социальные выплаты гражданам, кроме публичных нормативных обязательств		321	2 889,84	2 889,84	-	-	-	2 889,84	-
Исполнение судебных актов Российской Федерации и мировых соглашений по возмещению причиненного вреда		831	8 037,64	8 037,64	-	-	-	8 037,64	-
Уплата налога на имущество организаций и земельного налога		851	588 512,00	572 699,00	-	-	-	572 699,00	15 813,00
Уплата иных платежей		853	10 152,59	10 152,59	-	-	-	10 152,59	-
Результат исполнения (дефицит / профицит)	450	х	-29 275,89	84 362,74	-	-	-	84 362,74	х

## 3. Источники финансирования дефицита средств учреждения

Наименование показателя	Код строки	Код аналитики	Утверждено плановых назначений	Исполнено плановых назначений					Сумма отклонения
				через лицевые счета	через банковские счета	через кассу учреждения	некассовыми операциями	итого	
1	2	3	4	5	6	7	8	9	10
Источники финансирования дефицита средств - всего (стр. 520 + стр.590+ стр. 620 + стр. 700 + стр. 730 + стр. 820 + стр. 830) в том числе:	500		29 275,89	-84 362,74	-	-	-	-84 362,74	113 638,63
Внутренние источники из них:	520		-	-	-	-	-	-	-
Движение денежных средств	590	x	-	-	-	-	-	-	-
поступление денежных средств	591	510	-	-	-	-	-	-	-
прочие									
выбытие денежных средств	592	610	-	-	-	-	-	-	-
Внешние источники из них:	620		-	-	-	-	-	-	-
Изменение остатков средств	700	x	29 275,89	-84 362,74	-	-	-	-84 362,74	113 638,63
увеличение остатков средств, всего	710	510	-	-40 653 405,26	-	-	-	-40 653 405,26	x
уменьшение остатков средств, всего	720	610	-	40 569 042,52	-	-	-	40 569 042,52	x
Изменение остатков по внутренним оборотам средств учреждения в том числе:	730	x	-	-	-	-	-	-	-
увеличение остатков средств учреждения	731	510	-	-	-	-	-	-	x
уменьшение остатков средств учреждения	732	610	-	-	-	-	-	-	x
Изменение остатков по внутренним расчетам в том числе:	820	x	-	-	-	-	-	-	-
увеличение остатков по внутренним расчетам (Кт 030404510)	821		-	-	-	-	-	-	-
уменьшение остатков по внутренним расчетам (Дт 030404610)	822		-	-	-	-	-	-	-

Наименование показателя	Код строки	Код аналитики	Утверждено плановых назначений	Исполнено плановых назначений					Сумма отклонения
				через лицевые счета	через банковские счета	через кассу учреждения	некассовыми операциями	итого	
1	2	3	4	5	6	7	8	9	10
Изменение остатков расчетов по внутренним привлечением средств в том числе:	830	х	-	-	-	-	-	-	-
увеличение расчетов по внутреннему привлечению остатков средств (Кт 030406000)	831		-	-	-	-	-	-	-
уменьшение расчетов по внутреннему привлечению остатков средств (Дт 030406000)	832		-	-	-	-	-	-	-

**4. Сведения о возвратах остатков субсидий и расходов прошлых лет**

Наименование показателя	Код строки	Код аналитики	Произведено возвратов				
			через лицевые счета	через банковские счета	через кассу учреждения	некассовыми операциями	итого
1	2	3	4	5	6	7	8
Возвращено остатков субсидий прошлых лет, всего	910		-	-	-	-	-
Возвращено расходов прошлых лет, всего	950		-	-	-	-	-


Руководитель

  
(подпись)

В.В. Коверзнева

(расшифровка подписи)

И.о директора

  
(подпись)

Бибикова О.М

(расшифровка подписи)

Главный бухгалтер

  
(подпись)

М.А. Гриднева

(расшифровка подписи)

Исполнитель

  
(должность)

  
(подпись)

  
(расшифровка подписи)

(телефон, e-mail)

**ОТЧЕТ  
ОБ ИСПОЛНЕНИИ УЧРЕЖДЕНИЕМ ПЛАНА ЕГО ФИНАНСОВО-ХОЗЯЙСТВЕННОЙ ДЕЯТЕЛЬНОСТИ**

на 1 января 2023 г.

Учреждение МДОУ "Детский сад №9 комбинированного вида"  
 Обособленное подразделение \_\_\_\_\_  
 Учредитель \_\_\_\_\_  
 Наименование органа, осуществляющего полномочия учредителя \_\_\_\_\_  
 Вид финансового обеспечения (деятельности) Муниципальное учреждение "Лужский центр бухгалтерского учета и контроля"  
Приносящая доход деятельность (собственные доходы учреждения)  
 Периодичность: квартальная, годовая  
 Единица измерения: руб.

Форма по ОКУД	КОДЫ
	0503737
Дата	01.01.2023
по ОКПО	01096261
по ОКТМО	
по ОКПО	
Глава по БК	500
по ОКЕИ	383

**1. Доходы учреждения**

Наименование показателя	Код строки	Код аналитики	Утверждено плановых назначений	Исполнено плановых назначений					Сумма отклонения
				через лицевые счета	через банковские счета	через кассу учреждения	некассовыми операциями	итого	
1	2	3	4	5	6	7	8	9	10
Доходы - всего	010		3 480 927,01	3 461 031,63	-	-	-	3 461 031,63	19 895,38
Доходы от оказания платных услуг (работ), компенсаций затрат	040	130	3 480 927,01	3 461 031,63	-	-	-	3 461 031,63	19 895,38

## 2. Расходы учреждения

Наименование показателя	Код строки	Код аналитики	Утверждено плановых назначений	Исполнено плановых назначений					Сумма отклонения
				через лицевые счета	через банковские счета	через кассу учреждения	некассовыми операциями	итого	
1	2	3	4	5	6	7	8	9	10
Расходы - всего	200	х	3 490 622,30	3 284 463,99	-	-	-	3 284 463,99	206 158,31
в том числе:									
Фонд оплаты труда учреждений		111	21 233,53	20 350,53	-	-	-	20 350,53	883,00
Взносы по обязательному социальному страхованию на выплаты по оплате труда работников и иные выплаты работникам учреждений		119	6 305,73	6 305,73	-	-	-	6 305,73	-
Прочая закупка товаров (услуг)		244	3 463 083,04	3 257 807,73	-	-	-	3 257 807,73	205 275,31
Результат исполнения (дефицит / профицит)	450	х	-9 695,29	176 567,64	-	-	-	176 567,64	х



## 3. Источники финансирования дефицита средств учреждения


Наименование показателя	Код строки	Код аналитики	Утверждено плановых назначений	Исполнено плановых назначений					Сумма отклонения
				через лицевые счета	через банковские счета	через кассу учреждения	некассовыми операциями	итого	
1	2	3	4	5	6	7	8	9	10
Источники финансирования дефицита средств - всего (стр. 520 + стр.590+ стр. 620 + стр. 700 + стр. 730 + стр. 820 + стр. 830) в том числе:	500		9 695,29	-176 567,64	-	-	-	-176 567,64	186 262,93
Внутренние источники из них:	520		-	-	-	-	-	-	-
Движение денежных средств	590	x	-	-	-	-	-	-	-
поступление денежных средств	591	510	-	-	-	-	-	-	-
прочие									
выбытие денежных средств	592	610	-	-	-	-	-	-	-
Внешние источники из них:	620		-	-	-	-	-	-	-
Изменение остатков средств	700	x	9 695,29	-176 567,64	-	-	-	-176 567,64	186 262,93
увеличение остатков средств, всего	710	510	-	-3 461 031,63	-	-	-	-3 461 031,63	x
уменьшение остатков средств, всего	720	610	-	3 284 463,99	-	-	-	3 284 463,99	x
Изменение остатков по внутренним оборотам средств учреждения в том числе:	730	x	-	-	-	-	-	-	-
увеличение остатков средств учреждения	731	510	-	-	-	-	-	-	x
уменьшение остатков средств учреждения	732	610	-	-	-	-	-	-	x
Изменение остатков по внутренним расчетам в том числе:	820	x	-	-	-	-	-	-	-
увеличение остатков по внутренним расчетам (Кт 030404510)	821		-	-	-	-	-	-	-
уменьшение остатков по внутренним расчетам (Дт 030404610)	822		-	-	-	-	-	-	-

Наименование показателя	Код строки	Код аналитики	Утверждено плановых назначений	Исполнено плановых назначений					Сумма отклонения
				через лицевые счета	через банковские счета	через кассу учреждения	некассовыми операциями	итого	
1	2	3	4	5	6	7	8	9	10
Изменение остатков расчетов по внутренним привлечениям средств в том числе:	830	x	-	-	-	-	-	-	-
увеличение расчетов по внутреннему привлечению остатков средств (Кт 030406000)	831		-	-	-	-	-	-	-
уменьшение расчетов по внутреннему привлечению остатков средств (Дт 030406000)	832		-	-	-	-	-	-	-

## 4. Сведения о возвратах остатков субсидий и расходов прошлых лет

Наименование показателя	Код строки	Код аналитики	Произведено возвратов				
			через лицевые счета	через банковские счета	через кассу учреждения	некассовыми операциями	итого
1	2	3	4	5	6	7	8
Возвращено остатков субсидий прошлых лет, всего	910		-	-	-	-	-
Возвращено расходов прошлых лет, всего	950		-	-	-	-	-


Руководитель

  
 (подпись)

В.В. Коверзнева

(расшифровка подписи)

И.о директора

  
 (подпись)

Бибикина О.М.

(расшифровка подписи)

Главный бухгалтер

  
 (подпись)

М.А. Гриднева

(расшифровка подписи)

Исполнитель

  
 (должность)

  
 (подпись)

  
 (расшифровка подписи)

(телефон, e-mail)

**ОТЧЕТ  
ОБ ИСПОЛНЕНИИ УЧРЕЖДЕНИЕМ ПЛАНА ЕГО ФИНАНСОВО-ХОЗЯЙСТВЕННОЙ ДЕЯТЕЛЬНОСТИ**

на 1 января 2023 г.

Учреждение МДОУ "Детский сад №9 комбинированного вида"  
 Обособленное подразделение \_\_\_\_\_  
 Учредитель \_\_\_\_\_  
 Наименование органа, осуществляющего полномочия учредителя Муниципальное учреждение "Лужский центр бухгалтерского учета и контроля"  
 Вид финансового обеспечения (деятельности) Субсидии на иные цели  
 Периодичность: квартальная, годовая  
 Единица измерения: руб.

Форма по ОКУД

Дата

по ОКПО

по ОКТМО

по ОКПО

Глава по БК

по ОКЕИ

КОДЫ
0503737
01.01.2023
01096261
500
383

**1. Доходы учреждения**

Наименование показателя	Код строки	Код аналитики	Утверждено плановых назначений	Исполнено плановых назначений					Сумма отклонения
				через лицевые счета	через банковские счета	через кассу учреждения	некассовыми операциями	итого	
1	2	3	4	5	6	7	8	9	10
Доходы - всего	010		1 982 228,20	1 982 228,20	-	-	-	1 982 228,20	-
Безвозмездные денежные поступления текущего характера	060	150	1 982 228,20	1 982 228,20	-	-	-	1 982 228,20	-

## 2. Расходы учреждения

Наименование показателя	Код строки	Код аналитики	Утверждено плановых назначений	Исполнено плановых назначений					Сумма отклонения
				через лицевые счета	через банковские счета	через кассу учреждения	некассовыми операциями	итого	
1	2	3	4	5	6	7	8	9	10
Расходы - всего	200	x	1 982 228,20	1 982 228,20	-	-	-	1 982 228,20	-
в том числе:									
Прочая закупка товаров (услуг)		244	1 982 228,20	1 982 228,20	-	-	-	1 982 228,20	-
Результат исполнения (дефицит / профицит)	450	x	-	-	-	-	-	-	x

## 3. Источники финансирования дефицита средств учреждения


Наименование показателя	Код строки	Код аналитики	Утверждено плановых назначений	Исполнено плановых назначений					Сумма отклонения
				через лицевые счета	через банковские счета	через кассу учреждения	некассовыми операциями	итого	
1	2	3	4	5	6	7	8	9	10
Источники финансирования дефицита средств - всего (стр. 520 + стр.590+ стр. 620 + стр. 700 + стр. 730 + стр. 820 + стр. 830) в том числе:	500		-	-	-	-	-	-	-
Внутренние источники из них:	520		-	-	-	-	-	-	-
Движение денежных средств	590	x	-	-	-	-	-	-	-
поступление денежных средств	591	510	-	-	-	-	-	-	-
прочие			-	-	-	-	-	-	-
выбытие денежных средств	592	610	-	-	-	-	-	-	-
Внешние источники из них:	620		-	-	-	-	-	-	-
Изменение остатков средств	700	x	-	-	-	-	-	-	-
увеличение остатков средств, всего	710	510	-	-1 982 228,20	-	-	-	-1 982 228,20	x
уменьшение остатков средств, всего	720	610	-	1 982 228,20	-	-	-	1 982 228,20	x
Изменение остатков по внутренним оборотам средств учреждения в том числе:	730	x	-	-	-	-	-	-	-
увеличение остатков средств учреждения	731	510	-	-	-	-	-	-	x
уменьшение остатков средств учреждения	732	610	-	-	-	-	-	-	x
Изменение остатков по внутренним расчетам в том числе:	820	x	-	-	-	-	-	-	-
увеличение остатков по внутренним расчетам (Кт 030404510)	821		-	-	-	-	-	-	-
уменьшение остатков по внутренним расчетам (Дт 030404610)	822		-	-	-	-	-	-	-

Наименование показателя	Код строки	Код аналитики	Утверждено плановых назначений	Исполнено плановых назначений					Сумма отклонения
				через лицевые счета	через банковские счета	через кассу учреждения	некассовыми операциями	итого	
1	2	3	4	5	6	7	8	9	10
Изменение остатков расчетов по внутренним привлечением средств в том числе:	830	x	-	-	-	-	-	-	-
увеличение расчетов по внутреннему привлечению остатков средств (Кт 030406000)	831		-	-	-	-	-	-	-
уменьшение расчетов по внутреннему привлечению остатков средств (Дт 030406000)	832		-	-	-	-	-	-	-

**4. Сведения о возвратах остатков субсидий и расходов прошлых лет**

Наименование показателя	Код строки	Код аналитики	Произведено возвратов				
			через лицевые счета	через банковские счета	через кассу учреждения	некассовыми операциями	итого
1	2	3	4	5	6	7	8
Возвращено остатков субсидий прошлых лет, всего	910		-	-	-	-	-
Возвращено расходов прошлых лет, всего	950		-	-	-	-	-


Руководитель

  
(подпись)

В.В. Коверзнева

(расшифровка подписи)

И.о директора

  
(подпись)

Бибикова О.М

(расшифровка подписи)


Главный бухгалтер

  
(подпись)


М.А. Гриднева

(расшифровка подписи)

Исполнитель

  
(должность)

  
(подпись)

  
(расшифровка подписи)

(телефон, e-mail)